

RELATORIO DA CONTABILIDADE

BALANÇO DA COMPANHIA DOCAS DA PARAIBA

2015



PORTO DE CABEDELLO

COMPANHIA DOCAS DA PARAIBA


COMPANHIA DOCAS DA PARAIBA

CNPJ Nº. 02.343.132/0001-41

BALANÇO PATRIMÔNIAL

31 DE DEZEMBRO DE 2015 COMPARATIVO A 2014

(VALORES EM R\$)



	EM 31/12/2014	EM 31/12/2015
ATIVO		
CIRCULANTE	1.737.800,71	1.880.239,71
Disponível	136.431,31	304.998,89
Caixa (Suprimento)	0,00	0,00
Banco Conta Movimento	126.136,30	27.435,90
Aplicações no Mercado Aberto	10.295,01	277.562,99
Créditos	1.590.233,43	1.569.895,91
Clientes	728.304,70	621.631,22
Adiantamentos a Funcionários	24.289,68	4.708,76
Impostos a Recuperar	326.955,20	391.373,07
Bloqueio Judicial	510.683,85	552.182,86
Estoque	11.135,97	5.344,91
Almoxarifado (Material de consumo)	11.135,97	5.344,91
Despesas Antecipadas	0,00	0,00
Despesas a Apropriar	0,00	0,00
NÃO CIRCULANTE	26.727.659,64	26.289.409,26
Realizável a Longo Prazo	3.274.864,23	3.277.343,53
Bens Transferidos Terceiros	2.728.521,87	2.728.521,87
Depósitos Judiciais	522.675,36	525.154,66
Bens de Terceiros em nosso poder	23.667,00	23.667,00
Outros Créditos	0,00	0,00
Outros Créditos	0,00	0,00
Nossos Débitos Não Considerados pelo Banco	0,00	0,00
Cliente com liquidação duvidosa	0,00	0,00
Investimentos	17.299.640,03	17.299.640,03
Bens de Renda (Gleba Urbana)	17.295.700,00	17.295.700,00
Instalações	3.940,03	3.940,03
nobilizado	5.303.346,79	4.862.617,11
Bens Móveis Destinados a Operacionalização	1.272.073,09	1.288.579,64
Melhorias em Bens de Terceiros	7.910.813,89	7.910.813,89
(-) Depreciação/Amortização acumulada	(3.879.540,19)	-4.336.776,42
Intangível	849.808,59	849.808,59
Despesas de Implantação	849.808,59	849.808,59
CONTAS DE COMPENSAÇÃO	15.917.470,24	15.917.470,24
Convênios 06/99 Estado/União	8.550.000,00	8.550.000,00
Bens da União	8.550.000,00	8.550.000,00
Convênios 22/20058 - Terminal Pesqueiro	7.367.470,24	7.367.470,24
BB C/C 9873-6 Gov. do Est. Da PB	15.276,32	15.276,32
Construtora Rocha Cavalcante	6.690.032,78	6.690.032,78
PPS Engenharia e Com. Ltda.	62.436,12	62.436,12
Impostos	534.028,27	534.028,27
D.R. Projetos e Construções Ltda.	65.696,75	65.696,75
TOTAL DO ATIVO	44.382.930,59	44.087.119,21


COMPANHIA DOCAS DA PARAÍBA
CNPJ Nº. 02.343.132/0001-41
BALANÇO PATRIMÔNIAL
31 DE DEZEMBRO DE 2015 COMPARATIVO A 2014
(VALORES EM R\$)

	EM 31/12/2014	EM 31/12/2015
PASSIVO		
CIRCULANTE	<u>5.339.785,47</u>	<u>4.185.245,77</u>
Obrigações a Curto Prazo	<u>5.339.785,47</u>	<u>4.185.245,77</u>
Fornecedores	1.344.316,65	349.827,65
Impostos, Taxas e Retenções	222.222,08	78.888,95
Consignações a Recolher	7.539,87	5.168,30
Encargos Sociais e Trabalhistas	134.482,50	105.402,99
Outros Tributos, Contribuições e Parcelamentos	3.029.754,66	2.856.379,15
Ordenados e Salários	0,00	0
Credores Diversos	0,00	74.753,54
Provisão p/ Férias e Encargos	482.153,72	531.888,49
Depósitos Cauionados	2.520,42	2.520,42
Adicional da Tarifa Portuária	30.766,64	30.766,64
Acordos Trabalhista	0,00	0
Adiantamento de Clientes	86.028,93	149.649,64
Convênios	0,00	0
NÃO CIRCULANTE		
EXIGÍVEL A LONGO PRAZO	<u>2.188.491,45</u>	<u>3.684.781,59</u>
Obrigações Exercícios Subsequentes	<u>2.188.491,45</u>	<u>3.684.781,59</u>
Obrigações Fiscais e Trabalhistas.	88.129,39	1.584.419,53
Crédito do banco não correspondido	36.917,19	36.917,19
Recursos para aumento de Capital	2.063.444,87	2.063.444,87
PATRIMÔNIO LÍQUIDO	<u>20.937.183,43</u>	<u>20.299.291,61</u>
Capital	1.085.737,00	1.085.737,00
Reservas de Capital	1.484.293,23	1.484.293,23
Resultados Acumulados	2.069.595,29	1.432.033,47
Ajuste de Avaliação Patrimonial	16.297.557,91	16.297.557,91
CONTAS DE COMPENSAÇÃO	<u>15.917.470,24</u>	<u>15.917.470,24</u>
Convênio 06/99 Estado/União	8.550.000,00	8.550.000,00
Bens da União	8.550.000,00	8.550.000,00
Convênio 22/20058 - Terminal Pesqueiro	7.367.470,24	7.367.470,24
União	6.127.412,39	6.127.412,39
Governo do Estado da Paraíba	1.055.845,68	1.055.845,68
Receita Financeira	184.212,17	184.212,17
TOTAL DO PASSIVO	44.382.930,59	44.087.119,21



COMPANHIA DOCAS DA PARAÍBA
CNPJ Nº. 02.343.132/0001-41
DEMONSTRAÇÃO DE RESULTADO DO EXERCÍCIO
31 DE DEZEMBRO DE 2015 COMPARATIVOS A 2014
(VALORES EM R\$)

	<u>EM 31/12/2014</u>	<u>EM 31/12/2015</u>
RECEITA OPERACIONAL BRUTA	12.916.305,15	10.453.653,34
Receita da Operação Portuária	10.386.768,23	7.612.757,56
Receita Patrimonial	2.529.536,92	2.840.895,78
DEDUÇÕES DE RECEITA	(1.667.296,99)	(1.306.533,28)
Impostos Faturados	(1.664.436,31)	(1.306.533,28)
Vendas Canceladas e Descontos Concedidos	(2.860,68)	0,00
RECEITA OPERACIONAL LÍQUIDA	11.249.008,16	9.147.120,06
CUSTOS DOS SERVIÇOS PRESTADOS	(0,00)	0
LUCRO BRUTO	11.249.008,16	9.147.120,06
DESPESAS OPERACIONAIS	(11.208.337,09)	9.732.056,30
Despesas Administrativas	(10.254.938,87)	8.766.935,94
Despesas Tributárias	953.398,22	965.120,36
RESULTADO OPERACIONAL	40.671,07	(584.936,24)
RESULTADO NÃO OPERACIONAL	286.243,75	54.255,07
Despesas Financeiras	(46.827,46)	(22.045,85)
Receitas Financeiras	64.213,60	15.473,61
Outras Receitas	268.857,61	60.827,31
Outras Despesas	0,00	0
RESULTADO ANTES DAS PROVISÕES	326.914,82	(530.681,17)
Contribuição Social Sobre o Lucro	(105.865,32)	30.087,15
Imposto de Renda s/ o Lucro	(269.047,66)	76.793,50
RESULTADO LÍQUIDO DO EXERCÍCIO	(47.998,16)	(637.561,82)



COMPANHIA DOCAS DA PARAÍBA
CNPJ Nº. 02.343.132/0001-41
DEMONSTRAÇÃO DA MUTAÇÃO DO PATRIMÔNIO LÍQUIDO
31 DE DEZEMBRO DE 2015 COMPARATIVOS A 2014
(VALORES EM R\$)

DISCRIMINAÇÃO	CAPITAL SOCIAL	RESERVA DE SUBEVEN. DE INVESTIMENTO	LUCRO / PREJUÍZOS ACUMULADOS	Ajuste de Avaliação Patrimonial	TOTAL
Saldo em 31.12.2014	1.085.737,00	1.484.293,23	1.747.324,09	16.297.557,91	20.614.912,23
Prejuízo no Exercício	-	-	(637.561,82)	-	(637.561,82)
Ajuste de Avaliação Patrimonial	-	-	-	-	-
Ajuste de exercício anterior	-	-	-	-	-
TOTAL em 31/12/2015	1.085.737,00	1.484.293,23	1.109.762,27	16.297.557,91	19.977.350,41

DEMONSTRAÇÃO DOS LUCROS OU PREJUÍZOS ACUMULADOS

DISCRIMINAÇÃO	VALORES EM R\$ 1,00
Lucros acumulados em 31/12/2014	2.069.595,29
Prejuízo verificado no exercício	(637.561,82)
Resultados acumulados em 31/12/2015	1.432.033,47



COMPANHIA DOCAS DA PARAÍBA
CNPJ Nº. 02.343.132/0001-41
DEMONSTRAÇÃO DE FLUXO DE CAIXA PELO MÉTODO INDIRETO
31 DE DEZEMBRO DE 2015 COMPARATIVO A 2014
(VALORES EM R\$)

	EM 31/12/2014	EM 31/12/2015
1 - Fluxo de caixa das atividades operacionais		
1.1 - Resultado do exercício	(47.998,16)	-637.561,82
Ajustes por:		
Depreciações e amortizações	598.507,44	598.507,44
Provisão para férias e encargos	23.934,62	(24.101,92)
(=) Resultado Ajustado	574.443,90	(63.156,30)
1.2 – Variações nas contas a receber de clientes e outros	(284.141,40)	106.673,48
1.3 – Variações dos impostos a recuperar	(47.843,10)	(64.417,87)
1.4 – Variações do bloqueio judicial	5.061,13	(41.499,01)
1.5 – Variações dos estoques	(1.900,74)	5.791,06
1.6 – Variações de outros créditos	258.129,74	579.521,59
1.7 – Variações de depósitos judiciais – RLP	0,00	0,00
1.8 – Variações dos créditos em cobrança judicial - RLP	0,00	0,00
1.9 – Variações nas contas a pagar – Fornecedores	346.827,21	994.489,00
1.10 – Variações de impostos, taxas e retenções a recolher	198.604,00	238.642,83
1.11 – Variações de consignações a recolher	(6.484,46)	0,00
1.12 – Variações de encargos sociais e trabalhistas a pagar	(89.547,35)	207.191,75
1.13 – Variações de tributos e contribuições a pagar	(309.327,02)	424.514,23
1.14 – Variações de salários a pagar	0,00	0,00
1.15 – Variações de acordos trabalhistas a pagar	61.967,90	(1.496.290,14)
1.16 – Variações do exigível a longo prazo	61.967,90	(1.496.290,14)
1.17 – Variações Depósito caucionado	25.519,02	0,00
caixa proveniente das atividades operacionais	793.276,73	(604.829,52)
2 - Fluxo de caixa das atividades de investimento:		
2.1 – Aquisição de ativo imobilizado	(269.900,28)	582.000,89
2.2 – Aquisição de despesa de implantação	(849.808,59)	0,00
caixa líquido usado nas atividades de investimento	(1.119.708,87)	582.000,89
3 - Fluxo de Caixa das atividades de Financiamento		
3.1 – Aumento de melhorias em bens de terceiros	(299.199,61)	0,00
Caixa líquido usado nas atividades de Financiamento	(299.199,61)	0,00
4 - Variação Líquida de caixa e equivalentes de caixa	(625.631,75)	168.567,58
5 - Caixa e equivalentes de caixa no início do período	762.063,06	136.431,31
6 - Caixa e equivalentes de caixa no Fim do Período	136.431,31	304.998,89



COMPANHIA DOCAS DA PARAÍBA
CNPJ Nº. 02.343.132/0001-41
NOTAS EXPLICATIVAS ÀS DEMONSTRAÇÕES CONTÁBEIS
EM 31 DE DEZEMBRO DE 2015
(Valores expressos em Reais)

Nota 1 – CONTEXTO OPERACIONAL

a) CRIAÇÃO E OBJETO:

A Companhia Docas da Paraíba – DOCASPB é uma sociedade de economia mista de capital autorizado, instituída pela Lei Estadual de nº 6.510, em 22/08/97, publicada no Diário Oficial em 22/08/97, está vinculada à Secretaria da Infra Estrutura do Estado da Paraíba, rege-se pelo seu Estatuto Social, pela legislação relativa às sociedades por ações e pela legislação portuária, tendo como objeto social a administração e exploração do Porto Organizado de Cabedelo, de acordo com o Convênio de Delegação 09/97, firmado entre a União e o Estado da Paraíba, por intermédio do Ministério dos Transportes, com a interveniência da Companhia Docas do Rio Grande do Norte – CODERN, conforme dispõe o Artigo 3º de seu Estatuto Social.

A Lei nº 8.630/93, em seu artigo 33, delimita a finalidade da Companhia Docas da Paraíba como Autoridade Portuária, estando transcritas no artigo 4º do Estatuto Social as competências que lhe são atribuídas para realização de seu objeto social.

A Companhia Docas, a partir de sua constituição, vinha apresentando sucessivos prejuízos, tendo nos quatro últimos exercícios apresentando resultados positivos, conforme a seguir:

PERÍODO ANALISADO	PREJUÍZO VERIFICADO (R\$)	LUCRO / PREJUÍZO ACUMULADO (R\$)
Saldo anterior		(435.219,47)
Ano base 2001	(311.278,08)	(746.497,55)
Ano base 2002	(106.979,02)	(853.476,57)
Ano base 2003	(979.069,02)	(1.832.545,59)
Ano base 2004	(53.074,16)	(1.885.619,75)
Ano base 2005	(633.096,12)	(2.518.715,87)
Ano base 2006	(189.163,61)	(2.707.879,42)
Ajuste Exercícios Anteriores	(791.034,46)	(3.498.913,94)
Ano base 2007	(1.264.758,57)	(4.763.672,51)
Ano base 2008	(741.086,88)	(5.504.759,39)
Ajuste Exercício Anterior	2.722,92	(5.502.036,47)
Lucro Ano base 2009	1.130.816,46	(4.471.220,01)
Lucro Ano base 2010	1.588.701,93	(2.782.518,08)
Lucro Ano Base 2011	2.430.150,31	(352.367,77)
Lucro Ano Base 2012	674.638,97	322.271,20
Lucro Ano Base 2013	1.795.322,25	2.117.593,45
Lucro Ano Base 2014	(47.998,16)	2.069.595,29
Lucro Ano Base 2015	(637.561,82)	1.432.033,47

b) ORIGEM DAS RECEITAS

A Companhia tem como receita a remuneração pelo uso da infra-estrutura aquaviária e terrestre, arrendamento de áreas e instalações, aluguéis de equipamentos, que são aplicados no custeio das atividades portuárias, manutenção das instalações e investimentos no Porto de Cabedelo e se utiliza do sistema de cobrança desconto simples da Caixa Econômica Federal e do Banco do Brasil.



A receita pelo uso da infra-estrutura aquaviária e terrestre é comprovada com emissão de nota fiscal/fatura vencível 10 (dez) dias após a emissão, sem inclusão de acréscimos financeiros.

NOTA 2 – PRINCIPAIS PRÁTICAS CONTÁBEIS/BASE DE REPARAÇÃO

a) Apresentação das Demonstrações contábeis

As demonstrações contábeis dos exercícios sociais findos em 31/12/2014 e 31/12/2015 foram elaboradas com observância aos Princípios de Contabilidade, de acordo com as práticas contábeis adotadas no Brasil, emanadas da legislação societária brasileira (Lei 6.404/1976 e alterações introduzidas pela Lei

DISCRIMINAÇÃO	2014	%	2015	%
CABOTAGEM	R\$ 3.680.512,99	27,91%	R\$ 3.158.975,29	R\$ 29,92
Utilização Aquaviária	R\$ 1.113.833,79	8,45%	R\$ 999.401,85	R\$ 9,47
Infra estrutura terrestre	R\$ 1.825.302,75	13,84%	R\$ 1.581.093,10	R\$ 14,98
Armazenagem	R\$ 315.159,71	2,39%	R\$ 121.571,57	R\$ 1,15
Serv. Div. Extraordinário	R\$ 179.120,94	1,36%	R\$ 300.269,55	R\$ 2,84
Serviços aduaneiros	R\$ 247.095,80	1,87%	R\$ 156.639,22	R\$ 1,48
LONGO CURSO	R\$ 6.707.717,51	50,87%	R\$ 4.543.605,18	R\$ 43,04
Utilização Aquaviária	R\$ 1.955.120,69	14,83%	R\$ 1.431.389,14	R\$ 13,56
Infra estrutura terrestre	R\$ 2.132.556,71	16,17%	R\$ 1.508.585,68	R\$ 14,29
Equipamentos	R\$ 7.563,75	0,06%	R\$ 2.518,61	R\$ 0,02
Armazenagem	R\$ 2.216.347,36	16,81%	R\$ 1.358.444,15	R\$ 12,87
Serv. Div. Extraordinário	R\$ 396.129,00	3,00%	R\$ 242.667,60	R\$ 2,30
OUTRAS RECEITAS	R\$ 2.798.585,98	21,22%	R\$ 2.855.280,03	R\$ 27,04
Alugueis/Arrendamentos	R\$ 2.529.728,37	19,18%	R\$ 2.840.895,78	R\$ 26,91
Outras Receitas	R\$ 268.857,61	2,04%	R\$ 14.384,25	R\$ 0,14
Total	R\$ 13.186.816,48	100,00%	R\$ 10.557.860,50	R\$ 100,00

11.638/2007 e Lei 11.945/2008.

b) Apuração do Resultado do Exercício

O resultado do exercício foi apurado pelo regime de competência com opção pelo Lucro Real, apuração trimestral, conforme o que preceitua o Decreto nº 3.000 de 26 de março de 1999 da SRF, resultando em prejuízo de 2015, de R\$ 637.561,82 (seiscentos e trinta e sete mil, quinhentos e sessenta e um reais e oitenta e dois centavos).

c) Ativo circulante e não circulante

C.1) Disponibilidades Financeiras: estão conciliadas e devidamente depositadas na rede bancária da cidade de Cabedelo e importam em R\$ 304.998,89 (trezentos e quatro mil, novecentos e noventa e oito reais e oitenta e nove centavos) disponíveis em contas correntes.

C.2) Conta Clientes: está representada nos créditos operacionais e devidamente conciliadas, constando o valor de R\$ 621.631,22 (seiscentos e vinte e um mil, seiscentos e trinta e um reais e vinte e dois centavos), com perspectiva de recebimento a curto prazo.



C.3) Bloqueio judicial, correspondente a recursos que se tornaram indisponíveis pela justiça para garantir contenciosos trabalhistas. O referido valor está classificado no circulante pela perspectiva de recuperação a curto prazo, no valor de R\$ 552.182,86 (quinhentos e cinquenta e dois mil, cento e oitenta e dois reais e oitenta e seis centavos).

C.4) Conta Impostos a Recuperar: refere-se a tributos retidos, os quais serão compensados com o passivo, impostos a recolher, no valor de R\$ 391.373,07 (trezentos e noventa e um mil, trezentos e setenta e três reais e sete centavos).

C.5) Conta Estoques: representada em sua totalidade por material de consumo, demonstrado ao custo médio das compras, sendo este inferior aos custos de reposição ou a valores de realização, no valor de R\$ 5.344,91 (cinco mil, trezentos e quarenta e quatro reais e noventa e um centavos).

d) Realizáveis a Longo Prazo

D.1) Bens de Terceiros em Nosso Poder: referem-se a bens adquiridos com recursos do Leilão realizado conforme autorização em Resolução nº. 100/2003 da ANTAQ – Agência Nacional de Transporte Aquaviários. Os referidos bens têm a seguinte composição:

Existe ainda, classificado como "Bens Transferidos de Terceiros", o valor de R\$ 2.728.521,87 (dois milhões setecentos e vinte e oito mil quinhentos e vinte e um reais e oitenta e sete centavos), o qual se refere a bens pertencentes a União. O valor citado, deduzido o que foi vendido em leilão devidamente autorizado, encontra-se registrado a partir da fundação da empresa e permanece inalterado no ano corrente.

D.2) Depósitos Judiciais: São depósitos relativos a valores caucionado em juízo por processos em andamento, no valor de R\$ 525.154,66 (quinhentos e vinte e cinco mil, cento e sessenta e quatro reais e sessenta e seis centavos).


e) Investimentos

Referem-se a bens de renda (gleba urbana) adquiridos pela Companhia, fora da área primária do Porto Organizado, cujo valor está acrescido dos custos de instalações totalizando R\$ 17.299.640,03 (dezessete milhões, duzentos e noventa e nove mil, seiscentos e quarenta reais e três centavos) e permanece inalterado no ano corrente.

f) Imobilizado

F.1) Bens Móveis destinados à operacionalização: estão representados pelas contas demonstradas abaixo:

DISCRIMINAÇÃO	VALOR (R\$)
• Veículos	31.706,03
• Comunicação/Segurança	3.000,00
• Equipamentos de informática	140.483,47
• Máquinas e Equipamentos	427.987,85
• Refrigeração	71.874,14
• Móveis e Utensílios	452.998,38
• Outros bens	67.685,80
• Total	1.195.735,67



F.2) Melhorias em Bens de Terceiros: referem-se às obras de recuperação do Porto Organizado, infra estrutura e materiais afixados para implantação do sistema de segurança na sua área primária, sistema de alimentação eletrônica, recursos próprios aportados na construção do terminal pesqueiro e recuperação defesas. A contabilidade reconheceu a amortização dos valores ali contidos na razão de 10% (dez por cento) ao ano.

F.3) Gastos de implantação: representados pelo valor findo em 31/12/2015 de R\$ 849.808,59 (oitocentos e quarenta e nove mil, oitocentos e oito reais, e cinquenta e nove centavos), classificados no Ativo Intangível e devendo permanecer nesta conta até a total amortização.

g) Passivo circulante e não circulante

Os elementos que compõem esses grupos de contas estão demonstrados por valores conhecidos ou calculáveis, acrescidos, quando aplicáveis, das correspondentes atualizações incorridas.

Lançamento transferindo para a conta "Parcelamento Lei 11.941/09". Esse valor referente a débitos previdenciários foram sujeitos ao parcelamento conforme Lei 11.941/09, compondo em 31/12/2012 o saldo de R\$ 3.677.090,66 (três milhões, seiscentos e setenta e sete mil, noventa reais e sessenta e seis centavos), na conta Outros Tributos e Contribuições.

Recursos para aumento de capital: Em 01/12/2009 a Cia Docas recebeu do Tesouro Estadual a importância de R\$ 200.000,00 (duzentos mil reais) conforme Nota de Empenho nº 00585/2009, depositados na conta nº 1286-6 do Banco do Brasil, referente a participação de Aumento de Capital, totalizando um saldo em 31/12/2009 no valor de R\$ 2.063.444,87, não havendo alteração nos exercícios de 2010, 2011, 2012, 2013, 2014 e 2015.

h) Capital Social

A Companhia tem um Capital Social Autorizado de R\$ 6.000.000,00 (seis milhões de reais), Capital Subscrito e Integralizado de R\$ 1.085.737,00 (um milhão oitenta e cinco mil setecentos e trinta e sete reais), representado por 1.085.737 (um milhão oitenta e cinco mil setecentos e trinta e sete) ações nominativas, no valor nominal de R\$ 1,00 (um real) cada uma, das quais 345.046 (trezentos e quarenta e cinco mil e quarenta e seis) são ações ordinárias e 740.691 (setecentas e quarenta mil seiscentas e noventa e uma) são ações preferenciais de classe "A".

i) Reservas de Capital

As Reservas de Capital existentes referem-se a repasse de recursos do Estado da Paraíba para subvencionar investimentos e benfeitorias no Porto de Cabedelo.

j) Ajustes

- Avaliação Patrimonial

A contrapartida dos ajustes de avaliação atribuída a elementos do ativo e do passivo está registrada no patrimônio líquido como ajustes de avaliação patrimonial, conforme o Art. 36 da Medida Provisória 449/2008, convertida na Lei 11.941 em 27/05/2009, que alterou o § 3º do Art. 182 da Lei 6.404/76. No exercício em curso o saldo apresentado no exercício anterior, permanece inalterado.



• Resultado do exercício

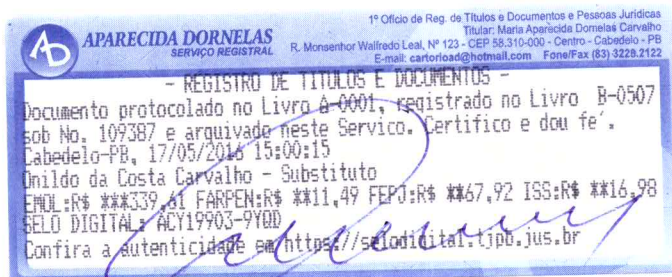
Foram realizados ajustes no resultado do exercício para que as demonstrações contábeis pudessem evidenciar os valores reais das contas de acordo com relatório em Anexo 1, no valor de R\$ 637.561,82, que foram transferidos para conta de Prejuízo do Exercício de 2015.

l) Lucro ou Prejuízos Acumulados

Desde sua constituição, a empresa vem acumulando sucessivos lucros e no exercício em curso obteve resultado negativo de R\$ 637.561,82 (seiscentos e trinta e sete mil, quinhentos e sessenta e um reais e oitenta e dois centavos) abatendo tal montante da conta de Resultados Acumulados, já comentado na NOTA "1".

3 – CONTINGÊNCIAS TRABALHISTAS

Existe ação trabalhista movida pelo Sindicato dos Operadores nos Serviços Portuários em razão de adicional de risco laboral, no valor de aproximadamente, R\$ 27.941.088,51 posição de 31 de dezembro de 2015, cuja contingência não foi reconhecida contabilmente, em virtude de ação ter sido ajuizada em 1991, anterior à constituição da Companhia, havendo discussão quanto a responsabilidade de seu pagamento, podendo vir a ter efeito relevante sobre a situação patrimonial da Companhia.



Cabedelo (PB), 31 de dezembro de 2015.

[Assinatura]
CONTABILIZE ASSESSORIA CONTABIL SS LTDA
Leonardo Luiz Lopes
Contador CRC/PB 8811-02C

[Assinatura]
CIA DOCAS DA PARAÍBA
GILMARA PEREIRA TEMOTEO
CPF: 030.433.674-21
Diretora Presidente