


Companhia Docas da Paraíba - DOCAS PB
Demonstrações Financeiras em 31 de dezembro de 2024

COMPANHIA DOCAS DA PARAIBA
 Balanço Patrimonial
 Exercícios findos em 31 de dezembro de 2024 e 2023 (em R\$ 1,00)

ATIVO	2024	2023	PASSIVO	2024	2023
Circulante	6.084.574	5.298.657	Circulante	4.849.395	3.705.627
Caixa e Equivalentes (Nota 4)	3.905.927	3.542.193	Fornecedores (Nota 12)	1.010.220	383.591
Clientes (Nota 5)	1.555.732	1.377.855	Obrigações Fiscais Trab. e Previdenciárias (Nota 11)	2.107.725	1.377.291
Estoques (Nota 6)	49.828	41.611	Parcelamentos (Nota 13.a)	1.679.465	1.894.277
Despesas Antecipadas	2.451	-	Outras obrigações	51.985	50.468
Outros Créditos a Recuperar (Nota 7)	570.636	336.998			
Não Circulante	197.131.819	141.981.640	Passivo Não Circulante	46.883.768	20.638.488
Realizável a Longo Prazo (Nota 8)	472.982	422.321	Parcelamentos (Nota 13.b)	17.561.705	19.223.713
Investimento (Nota 9)	53.940	53.940	Provisões (Nota 14)	1.086.008	1.414.775
Imobilizado (Nota 10)	196.596.149	141.496.630	Receitas Antecipadas (Nota 15)	28.236.055	-
Intangível	8.748	8.748			
			Total do Passivo	51.733.163	24.344.115
			Patrimônio Líquido (Nota 16)	151.483.230	122.936.182
			Capital Social	146.447.855	118.447.855
			Lucros / (Prejuízos) Acumulados	(11.955.325)	(12.439.068)
			Ajuste de Avaliação Patrimonial	16.990.700	16.927.395
TOTAL DO ATIVO	203.216.393	147.280.297	TOTAL DO PASSIVO E DO PATRIMÔNIO LÍQUIDO	203.216.393	147.280.297

As notas explicativas são parte integrante das demonstrações financeiras


 PORTO DE CABEDELO
 COMPANHIA DOCAS DA PARAIBA
RICARDO BARBOSA
 DIRETOR PRESIDENTE


Lucia de Souza
 Contadora - CRC-PB 008319/0-3
 CPF: 023.644.404-24

COMPANHIA DOCAS DA PARAIBA
 Demonstração de Resultado
 Exercícios findos em 31 de dezembro de 2024 e 2023 (em R\$ 1,00)

Descrição	2024	2023
Receita Bruta (Nota 17.1)	22.872.177	19.200.410
(-) Deduções da Receita	(2.558.313)	(2.267.994)
Receita líquida dos serviços prestados	20.313.864	16.932.417
(-) Custos dos Serviços Prestados (Nota 18)	(1.797.513)	(1.656.121)
Lucro Bruto	18.516.351	15.276.296
(-) Despesas Gerais e Administrativas (Nota 18)	(15.055.208)	(13.325.448)
(-) Encargos c/ Depreciação (Nota 18)	(2.560.401)	(2.016.043)
Resultado Operacional	900.742	(65.195)
Resultado Financeiro	220.211	466.331
(+) Receitas Financeiras (Nota 17.2)	467.363	578.925
(-) Despesas Financeiras (Nota 18)	(247.152)	(112.594)
Resultado Operações Continuadas	1.120.953	401.135
Resultado Antes dos Tributos S/ Lucro	1.120.953	401.135
(-) Tributo sobre o Lucro Correntes	-	(146.181)
Resultado Líquido do Período	1.120.953	254.955
nº de ações em circulação	146.447.855	118.447.855
Lucro/(Prejuízo) líquido por ação (em reais)	0,00	0,00
Valor patrimonial (nominal) da ação (em reais)	1,00	1,00

As notas explicativas são parte integrante das demonstrações financeiras


 PORTO DE CABEVELO
 COMPANHIA DOCAS DA PARAIBA
RICARDO BARBOSA
 DIRETOR PRESIDENTE


Lucía de Souza
 Contadora - CRC-PB 008319/0-3
 CPF: 023.644.404-24

COMPANHIA DOCAS DA PARAIBA
 Demonstração do Resultado Abrangente
 Exercícios findos em 31 de dezembro de 2024 e 2023 (em R\$ 1,00)

Descrição	2024	2023
Resultado Líquido do Período	1.120.823	254.955
(+/-) Outros Resultados Abrangentes da Companhia:	16.990.700	43.148.150
Resultados não realizados decorrentes do ajuste de avaliação patrimonial	16.990.700	16.927.395
Tributos diferidos sobre o ajuste de avaliação patrimonial	-	26.220.755
(+/-) Outros Resultados Abrangentes de Participações Societárias pela Equivalência Patrimonial	-	-
Resultado Abrangente Total	18.111.523	43.403.105
Resultado Abrangente Atribuível aos Controladores	18.111.523	43.403.105
Resultado Abrangente Atribuível aos Não-Controladores	-	-
Resultado Abrangente Total	18.111.523	43.403.105

As notas explicativas são parte integrante das demonstrações financeiras


 PORTO DE CABELO
 COMPANHIA DOCAS DA PARAIBA
RICARDO BARBOSA
 DIRETOR PRESIDENTE


 Lucily de Souza
 Contadora - CRC-PB 008319/0-3
 CPF: 023.844.464-24

COMPANHIA DOCAS DA PARAIBA
 Demonstração das mutações do patrimônio líquido
 Exercícios findos em 31 de dezembro de 2024 e 2023 (em R\$ 1,00)

Descrição	Capital Social	Reserva de Capital			Lucros/ (Prejuízos) acumulados	Ajuste de Avaliação Patrimonial	Total do Patrimônio Líquido
		Doações e Subvenções para Investimento	Reservas de Lucros - Ajuste de exérc. Ant.2018	Recurso p/ Aumento de capital			
Em 1º de janeiro de 2023	45.520.814	-	-	-	(18.379.768)	67.400.109	94.541.155
Ajustes de Exercícios Anteriores					5.685.745		5.685.745
Integralização de Capital Social	72.927.041						72.927.041
Ajuste de Avaliação Patrimonial (16.3)						(50.472.713)	(50.472.713)
Resultado Líquido do Exercício					254.955		254.955
Em 31 de dezembro de 2023	118.447.855	-	-	-	(12.439.068)	16.927.396	122.936.182
Mutações de 2023	72.927.041	-	-	-	5.940.700	(50.472.713)	28.395.029
Em 1º de janeiro de 2024	118.447.855	-	-	-	(12.439.068)	16.927.396	122.936.183
Ajustes de Exercícios Anteriores (Nota 16.2)					(637.210)		(637.210)
Integralização de Capital Social	28.000.000						28.000.000
Ajuste de Avaliação Patrimonial (16.3)						63.304	63.304
Resultado Líquido do Exercício					1.120.953		1.120.953
Em 31 de dezembro de 2024	146.447.855	-	-	-	(11.955.325)	16.990.700	151.483.230
Mutações de 2024	28.000.000	-	-	-	483.743	63.304	28.547.047

As notas explicativas são parte integrante das demonstrações financeiras



 PORTO DE CABEDELLO
 COMPANHIA DOCAS DA PARAIBA
RICARDO BARBOSA
 DIRETOR PRESIDENTE



 Luciu de Souza
 Contadora - CRC-PB 008319/O-3
 CPF: 023.644.404-24

COMPANHIA DOCAS DA PARAIBA
 Demonstração do Fluxo de Caixa
 Exercícios findos em 31 de dezembro de 2024 e 2023 (em R\$ 1,00)

Descrição	2024	2023
Fluxos de caixa das atividades operacionais		
Lucro antes do imposto de renda e da contribuição social	1.120.953	401.135
Ajustes do Lucro		
Ajustes de exercício anterior	(259.865)	-
Depreciação e amortização	2.560.401	2.016.043
Redução (Aumento) de Ativos		
Clientes	(177.877)	(614.534)
Outros Créditos	(233.637)	60.766
Estoques	(8.216)	(14.641)
Despesas Antecipadas	(2.451)	-
Realizável a Longo Prazo	(50.661)	(258.754)
Aumento (Redução) de Passivos		
Fornecedores	626.629	184.677
Obrigações Fiscais e Previdenciárias	730.434	(4.187.708)
Parcelamentos Curto Prazo	(214.812)	312.080
Parcelamentos Longo Prazo	(1.662.008)	(1.936.282)
Receitas antecipadas	9.087.904	(2.408.813)
Obrigações fiscais deferidas	-	(26.220.755)
Outras Obrigações	1.517	50.468
Provisões	(328.767)	(75.729)
Caixa gerado pelas operações	11.189.543	(32.690.282)
Imposto de renda e contribuição social pagos	-	(146.181)
Caixa líquido gerado/(consumido) pelas atividades operacionais	11.189.543	(32.836.462)
Fluxos de caixa das atividades de investimento		
(Aquisições)/baixa de Terrenos	-	2.646.313
(Aquisições)/baixa de imobilizado	(38.825.809)	(44.280.771)
(Aquisição)/baixa de intangível	-	(6.958)
Caixa líquido gerado/(consumido) nas atividades de investimento	(38.825.809)	(41.641.416)
Fluxos de caixa das atividades de financiamento		
Integralização de Capital	28.000.000	72.927.041
Caixa líquido gerado nas atividades de financiamento	28.000.000	72.927.041
Aumento (redução) líquido de caixa e equivalentes de caixa	363.735	(1.550.836)
Caixa e equivalentes de caixa no início do exercício (Nota 3 e 4)	3.542.193	5.093.029
Caixa e equivalentes de caixa no final do exercício (Nota 3 e 4)	3.905.927	3.542.193
Varição de Caixa e Equivalentes de Caixa	363.735	(1.550.836)

As notas explicativas são parte integrante das demonstrações financeiras


 PORTO DE CABEDELLO
 COMPANHIA DOCAS DA PARAIBA
RICARDO BARBOSA
 PRESIDENTE


 Lucia de Souza
 Contadora - CRC-B 008319/0-3
 CPF: 023.644.404-24

1. Contexto Operacional

A Companhia Docas da Paraíba - DOCAS PB é uma sociedade de economia mista de capital autorizado, instituída pela Lei Estadual de nº 6.510, em 22/08/97, publicada no Diário Oficial em 22/08/97, está vinculada à Secretaria da Infraestrutura da Paraíba, rege-se pelo seu Estatuto Social, pela legislação relativa às sociedades por ações e pela legislação portuária, tendo como objeto social a administração e exploração do Porto Organizado de Cabedelo/PB, conforme Convênio de Delegação 09/97, firmado entre a União e o Estado da Paraíba, por intermédio do Ministério dos Transportes, com a interveniência da Companhia Docas do Rio Grande do Norte - CODERN, conforme dispõe o Artigo 3º de seu Estatuto Social.

A Lei nº 8.630/93, em seu artigo 33, delimita a finalidade da Companhia Docas da Paraíba como Autoridade Portuária, estando transcritas no artigo 4º do Estatuto Social as competências que lhes são atribuídas para realização de seu objeto social.


A Companhia Docas da Paraíba, embora tenha apresentado lucros em alguns exercícios anteriores, ainda apresenta valores expressivos em prejuízos acumulados conforme demonstrado, a seguir:

Período Analisado	Resultado do Período (R\$)	Lucros/ Prejuízos Acumulados (R\$)
Lucro do Exercício 2009	1.130.816	1.130.816
Lucro do Exercício 2010	1.588.702	2.719.518
Lucro do Exercício 2011	2.430.150	5.149.668
Lucro do Exercício 2012	674.639	5.824.307
Lucro do Exercício 2013	1.795.322	7.619.629
Ajuste Exercício Anterior	2.723	7.622.352
Ajuste do Exercício 2016	(1.291.187)	6.331.165
Ajuste do Exercício 2017	(21.083.465)	(14.752.300)
Lucro do Exercício 2018	38.581	(14.713.719)
Lucro do Exercício 2019	646.040	(14.067.679)
Lucro do Exercício 2020	1.322.218	(12.745.461)
Lucro do Exercício 2021	65.851	(12.679.610)
Ajuste Exercício Anterior 2021	1.579.544	(11.100.066)
Prejuízo do Exercício 2022	(1.593.956)	(12.694.022)
Lucro do Exercício	254.955	(12.439.068)
Ajuste do Exercício 2024	(637.210)	(13.076.278)
Lucro do Exercício	1.120.953	(11.955.325)

2. Base da apresentação das demonstrações contábeis

As demonstrações contábeis foram elaboradas e estão sendo apresentadas de acordo com as práticas contábeis adotadas no Brasil, que compreendem as disposições da legislação societária, previstas na lei 6.404/76 e suas alterações, os pronunciamentos contábeis, interpretações, e orientações emitidos pelo Comitê de Pronunciamentos Contábeis - CPC, que estão em conformidade com as normas internacionais de contabilidade emitidas pelo IASB, em específico com a Norma Brasileira de Contabilidade Técnica Geral nº 1.000 (R1) - Contabilidade para Pequenas e Médias Empresas, emitido pelo Conselho Federal de Contabilidade - CFC.

A preparação das demonstrações contábeis requer que a administração utilize estimativas e premissas que afetam os valores reportados de ativos e passivos, a divulgação de ativos e passivos contingentes na data das demonstrações contábeis, bem como os valores reconhecidos de receitas e despesas durante o exercício. Os resultados reais podem ser diferentes dessas estimativas.


PORTO DE CABELO
COMPANHIA DOCAS DA PARAIBA
RICARDO BARBOSA
DIRETOR PRESIDENTE

As demonstrações contábeis estão sendo apresentadas em Reais (R\$ 1,00) e foram aprovadas pela administração no dia 11 de fevereiro de 2025

Essas demonstrações seguiram os mesmos princípios, métodos e critérios contábeis em relação àqueles adotados no encerramento do último exercício social findo em 31 de dezembro de 2023.

3. Sumário das principais práticas contábeis

(a) Caixa e Equivalentes de Caixa

Os fluxos de caixa dos investimentos a curto prazo são demonstrados pelos valores líquidos (aplicações e resgates). As aplicações a curto prazo que possuem liquidez imediata e vencimento original em até 90 dias são consideradas como equivalente de caixa. Os demais investimentos, com vencimentos superiores a 90 dias, são reconhecidos a valor justo e registrados em investimentos a curto prazo.

(b) Contas a Receber

Os valores a receber são registrados e mantidos no balanço patrimonial pelo valor nominal dos títulos representativos desses créditos, acrescidos das variações monetárias ou cambiais, quando aplicáveis, deduzidos de provisão para cobrir eventuais perdas na sua realização.

(c) Estoques

Os estoques representam a soma do almoxarifado estando registrados pelo custo original de aquisição. Quando aplicável, é constituída provisão para estoques obsoletos.

(d) Não Circulante

Os direitos realizáveis e as obrigações vencíveis após os 12 meses subsequentes à data das demonstrações contábeis são considerados como não circulantes.

(e) Imobilizado

O imobilizado está registrado ao custo (sendo os bens adquiridos no Brasil acrescidos das atualizações monetárias até 1995) e não inclui os encargos financeiros incorridos durante o período de construção. Os bens são depreciados com base na sua vida útil econômica determinada por meio de laudo técnico. Para o exercício de 2024, observou-se aumento na rubrica contábil em razão do início da construção da Dragagem e os investimentos realizados através das receitas oriundas do contrato de antecipação Consórcio Nordeste.

(f) Redução ao Valor Recuperável de Ativos - *Impairment*

A partir de 2017, a Companhia Docas da Paraíba - Docas PB analisa anualmente se há evidências de que o valor contábil de um ativo não será recuperável. Caso se identifique tais evidências, a Companhia estima o valor recuperável do ativo. Independentemente da existência de indicação de não recuperação de seu valor contábil, saldos de ágio originados da combinação de negócios e ativos intangíveis com vida útil indefinida têm sua recuperação testada pelo menos uma vez por ano. Quando o valor residual contábil do ativo excede seu valor recuperável, a companhia reconhece uma redução do saldo contábil deste ativo (deterioração). Se não for possível determinar o valor recuperável de um ativo individualmente, é realizada a análise do valor recuperável da unidade geradora de caixa à qual o ativo pertence.

(g) Valor Presente de Ativos e Passivos de Longo Prazo

Os ativos e passivos de longo prazo da Companhia Docas da Paraíba - Docas PB são, quando aplicável, ajustados a valor presente utilizando taxas de desconto que refletem a melhor estimativa da Companhia.

(h) Provisão para Contingências

Os passivos contingentes são constituídos sempre que a perda for avaliada como provável, o que ocasionaria uma provável saída de recursos para a liquidação das obrigações e quando os montantes envolvidos forem mensuráveis com suficiente segurança levando em conta a opinião dos assessores jurídicos, a natureza das

COMPANHIA DOCAS DA PARAIBA
Notas explicativas às demonstrações financeiras
Exercícios findos em 31 de dezembro de 2024 e 2023 (em R\$ 1,00)

ações, similaridade com processos anteriores, complexidade e no posicionamento de tribunais. Os passivos contingentes classificados como perdas possíveis não são reconhecidos contabilmente, sendo apenas divulgados nas demonstrações financeiras, e os classificados como remotos não requerem provisão e nem divulgação. Os depósitos judiciais são atualizados monetariamente e apresentados como dedução do valor do correspondente passivo constituído quando não houver possibilidade de resgate destes depósitos, a menos que ocorra desfecho favorável da questão para a empresa.

(i) Receitas e Despesas

A Companhia Docas da Paraíba - Docas PB tem como prática a adoção do regime de competência para o registro das mutações patrimoniais ocorridas no exercício, assim como reconhecimento das receitas e despesas e custos, independentemente de seu efetivo recebimento ou pagamento.

4. Caixa e Equivalentes de Caixa

Todas as aplicações financeiras de liquidez imediata foram efetuadas em investimento de baixo risco, com prazo de vencimento de até 90 dias.

Caixas e Equivalentes de Caixa	2024	2023
Depósitos Bancários	430	1.254
Aplicação Financeiras de Liquidez Imediata	3.905.497	3.540.938
Total de Caixa e Equivalentes de Caixa	3.905.927	3.542.193

Rendimentos	No mês de 12/2024 %	No Ano de 2024 %
Banco do Brasil Apl. BB Fundos	0,89%	10,48%
Aplicação BB RF CP Ágil	0,87%	10,14%
Aplicação DI PLUS ÁGIL	0,89%	10,47%

5. Contas a Receber de Clientes

Os valores a receber são provenientes das vendas de serviços e arrendamentos de bens imóveis registrados no exercício de 2024 cujo recebimento se dará no início do exercício subsequente, sendo assim se encontram registrados no ativo circulante e não foi identificado pela administração risco de perda esperada sobre o "contas a receber".

Clientes	2024	2023
Contas a Receber	1.555.732	1.377.855

6. Estoques

Os estoques são representados por materiais disponíveis para consumo, e estão assim demonstrados:

Estoques	2024	2023
Almoxarifado	49.828	41.611

7. Outros Créditos a recuperar

Os créditos de curto prazo da companhia Docas PB são compostos de adiantamentos, créditos e tributos a compensar, conforme composição a seguir:

Outros Créditos	2024	2023
(a) Tributos a compensar e recuperar	282.312	178.544


PORTO DE CABEDELO
COMPANHIA DOCAS DA PARAIBA
RICARDO BARBOSA
DIRETOR PRESIDENTE

COMPANHIA DOCAS DA PARAIBA
Notas explicativas às demonstrações financeiras
Exercícios findos em 31 de dezembro de 2024 e 2023 (em R\$ 1,00)

Adiantamentos e bloqueio judicial	288.324	158.454
Total	570.636	336.998

(a) Tributos a compensar e recuperar

Os valores de tributos a recuperar que apresentaram saldos em 2024 são relativos a retenções tributárias em notas fiscais emitidas, os quais, pela ausência de tributos a recolher durante o exercício não foram passíveis de compensação. Sendo sua compensação realizada em exercício subsequente.

Tributos a Compensar e Recuperar	2024	2023
Ativo Circulante		
IRRF s/ Aplicações Financeiras	96.385	82.161
PIS/COFINS /IRPJ E CSLL A RECUPERAR	185.926	96.383
Total	282.312	178.544

8. Realizável a Longo Prazo

A soma do realizável a longo prazo está constituída dos valores correspondentes a depósitos judiciais.

Realizável a Longo Prazo	2024	2023
Depósitos Judiciais	472.982	422.321

9. Investimentos

A composição dos investimentos conforme demonstrado:

a) Propriedades para Investimento

Propriedades para Investimento	2024	2023
Instalações	3.940	3.940
Imóveis para Renda	50.000	50.000
Total Investimentos	53.940	53.940


PORTO DE CAREDELO
COMPANHIA DOCAS DA PARAIBA
RICARDO BARBOSA
DIRETOR PRESIDENTE

COMPANHIA DOCAS DA PARAIBA
Notas explicativas às demonstrações financeiras
Exercícios findos em 31 de dezembro de 2024 e 2023 (em R\$ 1,00)

10. Imobilizado

Em 31 de dezembro de 2024, a Companhia não possuía ativos não circulantes mantidos para venda ou destinou algum bem de seu ativo imobilizado como propriedade para investimentos.

GRUPO	Descrição	Custo				Depreciação Acumulada				Saldo Líquido em 31/12/2024	Saldo Líquido em 31/12/2023	
		em 1º de janeiro de 2024	Adições	(-) Baixas	(+/-) Reclassificação	em 31 de dezembro de 2024	em 1º de janeiro de 2024	Depreciação do período	(-) Baixas Depreciação			em 31 de dezembro de 2024
BENS EM OPERAÇÃO	Infra. Marítima	5.040.934	30.000	-	-	5.070.934	(3.536.761)	(504.093)	-	(4.040.854)	1.030.080	1.504.173
	Infra. Acostagem	1.105.922	-	-	-	1.105.922	(899.946)	(15.815)	-	(915.761)	190.161	205.976
	Infra. Terrestre	85.613	-	-	-	85.613	(52.639)	(1.224)	-	(53.863)	31.750	32.974
	Armazenagem	54.263	-	-	-	54.263	(25.495)	(5.426)	-	(30.921)	23.342	28.768
	Equip. Balanças Rod.	238.200	-	-	-	238.200	(133.150)	(17.853)	-	(151.003)	87.197	105.050
BENS ADMINISTRAÇÃO	Equip. Máquinas e Instalações	318.333	27.786	-	-	346.119	(80.537)	(33.052)	-	(113.589)	232.530	237.795
	Equip. Proc. Dados	387.981	63.622	(32.137)	-	419.466	(199.609)	(35.764)	-	(235.373)	184.093	188.372
	Edifícios e Benfeitorias	10.644.051	1.183.135	(314.040)	11.459.739	22.972.885	(339.560)	(468.788)	-	(808.348)	22.164.537	10.304.491
	Móveis e Utensílios	454.026	104.185	(29.732)	-	528.479	(246.639)	(17.335)	-	(263.974)	264.505	207.387
	Melhorias em bens de terceiros	19.038	-	(19.038)	-	-	-	-	-	-	-	19.038
	Veículos	40.489	-	(18.639)	-	21.850	(19.052)	-	16.454	(2.598)	19.252	21.437
	Acervo Histórico e Cultural	11.400	232.568	-	-	243.968	-	-	-	-	243.968	11.400
BENS DA UNIÃO	Softwares	4.190	-	-	-	4.190	(188)	(480)	-	(668)	3.522	4.002
	Terrenos	17.295.700	-	-	-	17.295.700	-	-	-	-	17.295.700	17.295.700
	Bens da União Terceiros	-	-	-	-	-	-	-	-	-	-	-
	Bens da União Operação	-	-	-	6.989.462	6.989.462	-	(80.863)	-	(80.863)	6.908.599	-
	Bens da União	112.746.827	2.521.886	-	-	115.268.713	(1.450.203)	(1.592.131)	-	(3.042.334)	112.226.379	111.296.624
	Em andamento	33.443	34.991.584	(33.443)	698.950	35.690.534	-	-	-	-	35.690.534	33.443
	Total	148.480.410	39.154.766	(447.029)	19.148.151	206.336.298	(6.983.779)	(2.772.824)	16.454	(9.740.149)	196.596.149	141.496.630

A Companhia possui obras em andamento sendo os investimentos através do contrato consórcio Nordeste e a Dragagem que vem sendo construída através de aporte de capital do governo do estado da Paraíba. O ativo imobilizado da Companhia compreende principalmente a base administrativa e as instalações do porto.

PORTO DE CABEDELO
COMPANHIA DOCAS DA PARAIBA
RICARDO BARBOSA
DIRETOR PRESIDENTE

i) **Valor contábil do imobilizado**

Os ativos imobilizados são registrados pelo custo de aquisição, formação ou construção, considerando a depreciação econômica. O teste de recuperabilidade (*Impairment*) foi realizado no término de 2023 e não necessitou de ajustes em decorrência de não haver nenhum indicativo severo de desvalorização, mantendo-se os registros contábeis, em conformidade com a NBC TG 27 (R4) - Ativo Imobilizado e 01 (R4) - Redução ao Valor Recuperável de Ativos.

ii) **Vidas uteis e taxas de depreciação**

A companhia realizou estudos de vida útil nos termos da NBC TG 27 (R4) por meio de laudo técnico, e utilizou estas taxas para fins de depreciação. Assim como, foi mantido o controle fiscal, atendendo a legislação societária e fiscal.

As taxas aplicadas foram:

Rubrica	Depreciação ao Ano	Vida Útil	Intenção de Uso	Valor Residual
Bens em operação (equipamentos)	10%	10	100%	0%
Bens em operação (benfeitorias)	1,43%	70	100%	0%
Equipamentos, Máquinas e Instalações	10%	10	100%	0%
Móveis, Utensílios e Instalações	10%	10	100%	0%
Equipamentos de processamento de dados	20%	5	100%	0%
Edifícios e Benfeitorias	1,43%	70	100%	0%
Outros Equipamentos - Balança Rodoviária	7%	15	100%	0%
Veículos	10%	10	100%	0%
Dragagem	1,43%	70	100%	0%

11. **Obrigações Fiscais, Trabalhistas e Previdenciárias**

As obrigações Fiscais, Trabalhistas e Previdenciárias apresentam a composição a seguir:

Obrigações Fiscais e Previdências	2024	2023
Passivo Circulante		
FGTS a recolher	36.567	31.596
INSS a recolher	127.550	99.558
PIS a recolher	30.518	26.626
COFINS a recolher	141.197	122.942
ISS a recolher	42.897	39.446
FAE - retido	128.201	69.674
INSS retido	388.687	133.309
IRRF a recolher	90.790	58.400
ISS retido	178.515	146.823
Impostos federais retidos	338.427	174.706
IRPJ a recolher	73.094	54.986
CSLL a recolher	-	9.975
Sindicato a Pagar	-	133
Total	1.576.443	968.175


 PORTO DE CABEDELO
 COMPANHIA DOCAS DA PARAIBA
RICARDO BARBOSA
 Diretor Presidente

COMPANHIA DOCAS DA PARAIBA
 Notas explicativas às demonstrações financeiras
 Exercícios findos em 31 de dezembro de 2024 e 2023 (em R\$ 1,00)

Obrigações Trabalhistas	2024	2023
Passivo Circulante		
Provisão de Férias a Pagar	531.282	409.116
Total	531.282	409.116
Total Obrigações Fiscais, Trabalhistas e Previdenciárias	2.107.725	1.377.291

12. Fornecedores

Os fornecedores de bens e serviços representam as contas a pagar e estão registradas no passivo circulante.

Fornecedores	2024	2023
Contas a pagar	1.010.220	383.591

13. Parcelamentos e Financiamentos

Descrição	2024	2023
Parcelamentos e Financiamentos - Em Moeda Nacional	1.691.453	2.088.768
(-) Juros a apropriar	(11.988)	(194.491)
Total circulante (a)	1.679.465	1.894.277
Parcelamentos e Financiamentos - Em Moeda Nacional	17.582.659	19.244.667
(-) Juros a apropriar	(20.954)	(20.954)
Total não circulante (b)	17.561.705	19.223.713
Total dos parcelamentos e financiamentos	19.241.170	21.117.990

a) As obrigações com parcelamento de curto prazo estão assim representadas:

Parcelamentos	2024	2023
Parcelamento CAGEPA	106.080	97.240
INSS PGFN 11941	-	195.685
INSS PGFN Juros a vencer	-	(109.669)
INSS RFB 11941	-	4.139
INSS RFB Juros a vencer	-	(2.320)
Demais débitos RFB	-	43.747
Demais débitos juros a vencer	-	(24.517)
Demais débitos PGFN	-	82.074
Demais débitos juros a vencer	-	(45.998)
Sindicato dos portuários	1.413.866	1.542.030
FGTS exercícios anteriores	12.017	56.683
Juros a vencer FGTS	(11.988)	(11.988)
Parcelamento Receita Federal	67.171	67.171
Parcelamento ISS CP	92.319	-
Total	1.679.465	1.894.277

b) As obrigações com parcelamento de longo prazo estão assim representadas:

Parcelamentos	2024	2023
---------------	------	------


 PORTO DE CABEDELLO
 COMPANHIA DOCAS DA PARAIBA
RICARDO BARBOSA
 DIRETOR PRESIDENTE

COMPANHIA DOCAS DA PARAIBA
Notas explicativas às demonstrações financeiras
Exercícios findos em 31 de dezembro de 2024 e 2023 (em R\$ 1,00)

Parcelamento CAGEPA	123.763	238.684
INSS PGFN 11941	-	1.012
Sindicato dos portuários	17.057.606	18.659.640
FGTS exercícios anteriores	138.651	138.651
Juros a vencer FGTS	(20.954)	(20.954)
Parcelamento Receita Federal	144.676	206.680
Parcelamento ISS LP	117.963	-
Total	17.561.705	19.223.713

14. Provisões e Contingências

A Companhia Docas da Paraíba - Docas PB é parte envolvida em ações trabalhistas, tributárias e cíveis e está discutindo estas questões tanto na esfera administrativa quanto na judicial, as quais, quando aplicável, são amparadas por depósitos judiciais.

As provisões para as perdas decorrentes destes processos são estimadas e atualizadas pela Administração que as considera prováveis, amparada pela opinião da assessoria jurídica da Companhia e de seus consultores legais externos.

As ações que a companhia Docas PB figura como réu, cuja probabilidade de perdas estimadas se enquadram como prováveis, apresentam a composição a seguir, sendo estas mensuradas no passivo da companhia, em conformidade com o NBC TG 1000 (R1) - Contabilidade para Pequenas e Médias Empresas:

Natureza	2024	2023
Trabalhista	670.571	679.005
Tributária	415.437	735.769
Total	1.086.008	1.414.774

As ações que a companhia Docas PB figura como réu, cuja probabilidade de perdas estimadas se enquadram como possíveis, apresentam a composição a seguir, sendo estas divulgadas em notas explicativas às demonstrações da companhia, em conformidade com o NBC TG 1000 (R1) - Contabilidade para Pequenas e Médias Empresas:

Natureza da ação judicial	2024	2023
Trabalhista	74.295	238.115
Tributária	-	-
Cível	8.236.938	8.314.419
TOTAL	8.311.233	8.552.534

15. Receitas Antecipadas

A Receita antecipada registrada tem origem no contrato 05/2019, firmado com a empresa Nordeste Logística I, em 2019 com vigência até dezembro de 2044. No referido instrumento contratual, foram previstos valores referentes a arrendamento fixo, arrendamento variável e antecipação de receitas para investimentos em infraestrutura na área primária do Porto Organizado de Cabedelo.

O item 7.1.2.3 do contrato - dispõe que a arrendatária deverá "providenciar a antecipação de receitas para a administração do porto", no valor corrigido monetariamente até 2024 de R\$ 31.234.803 (trinta


PORTO DE CABELO
COMPANHIA DOCAS DA PARAIBA
RICARDO BARBOSA
DIRETOR PRESIDENTE

COMPANHIA DOCAS DA PARAIBA
Notas explicativas às demonstrações financeiras
Exercícios findos em 31 de dezembro de 2024 e 2023 (em R\$ 1,00)

e um milhões, duzentos e trinta e quatro mil, oitocentos e três reais). O período inicial do reconhecimento da referida receita foi 01/2024. Para 31 de dezembro de 2024 a Companhia apresenta a título de receita antecipada o montante de R\$ 28.236.055, no qual será apropriada ao resultado da entidade, conforme o regime de competência.

16. Patrimônio Líquido

16.1 Capital Social

O capital social da Companhia Docas da Paraíba - Docas PB, no valor de R\$ 146.447.855 é formado por ações distribuídas conforme segue:

COMPOSIÇÃO DO CAPITAL INTEGRALIZADO POR ACIONISTA			
Acionistas	Data de Entrada	Capital integralizado	Total
Governo do Estado da Paraíba	03/02/98	146.447.255	R\$ 146.447.255
Acionistas Minoritário	03/02/98	600	R\$ 100
Total		146.447.855	146.447.855

No decorrer do exercício social de 2024 foi integralizado no capital social da Companhia Docas Paraíba o montante de R\$ 28.000.000 pelo acionista Governo do Estado da Paraíba, sendo este recurso utilizado para melhoria operacional da Docas PB com a Dragagem do terminal portuário.

16.2 Ajustes de exercícios anteriores

Conforme NBC TG 23, segue abaixo, os ajustes de exercícios anteriores em decorrência de omissões e erros ajustados:


Grupo	Ajuste de Exercício Anterior
Ativo - Patrimonial	(314.040)
Ativo - Créditos Tributários	(246.184)
Passivo - Tributos	1.012
Caixa e Equivalentes de Caixa	(14.694)
Lucros Prejuízos Acumulados	(63.305)
Total Ajuste em 2024:	(637.210)
Total Ajuste em 2023:	5.685.745

16.3 Ajuste de Avaliação patrimonial

Os ajustes realizados na rubrica de avaliação patrimonial estão descritos da seguinte forma:

Descrição	2024	2023
Lucros Prejuízos Acumulados	63.305	-
Glebas Urbanas proc. 50000.072880/2019	-	(50.472.713)
Totais	63.305	(50.472.713)

Os valores registrados na conta de Avaliação de Ativos são oriundos do processo N° 50000.072880/2019-11, onde o Ministério da Infraestrutura apresentou Laudo de Reavaliação do Retroporto, atualizando o


PORTO DE CABELO
COMPANHIA DOCAS DA PARAIBA
RICARDO BARBOSA
DIRETOR PRESIDENTE

COMPANHIA DOCAS DA PARAIBA

Notas explicativas às demonstrações financeiras

Exercícios findos em 31 de dezembro de 2024 e 2023 (em R\$ 1,00)

valor do terreno sob administração da Docas. Contudo, em 2023 o imóvel foi reclassificado para o Ativo Imobilizado, sendo desconsiderado a reavaliação do ativo e os valores atribuídos a obrigação fiscal diferida, conforme as Normas Brasileiras Técnicas Gerais (NBC TG's) de contabilidade emitidas pelo Conselho Federal de Contabilidade e a Lei 11.638/2007.

O saldo de ajuste no exercício de 2024 se refere a estornos de valores registrados na contabilidade sem origem identificada.

17. Receitas

A Companhia tem como receita a remuneração pelo uso da infraestrutura aquaviário e terrestre, arrendamento de áreas e instalações, aluguéis de equipamentos, que são aplicados no custeio das atividades portuárias, manutenção das instalações e investimentos no Porto de Cabedelo e se utiliza do sistema de cobrança desconto simples da Caixa Econômica Federal e do Banco do Brasil.

A receita pelo uso da infraestrutura aquaviário e terrestre é comprovada com emissão de nota fiscal/fatura vencível 10 (dez) dias após a emissão, sem inclusão de acréscimos financeiros.

DISCRIMINAÇÃO	2024	%	2023	%
17.1 Receita Bruta	22.872.177	98%	19.200.411	97%
Cabotagem	4.802.652	21%	4.180.892	21%
Utilização Aquaviária	1.960.117	8%	1.371.164	7%
Infraestrutura de Acostagem	518.335	2%	475.102	2%
Infraestrutura Terrestre	1.462.001	6%	868.676	4%
Armazenagem	242.074	1%	794.857	4%
Diversos Padronizados	620.125	3%	671.093	3%
Longo Curso	5.230.558	22%	5.710.554	29%
Utilização Aquaviária	2.463.168	11%	2.792.132	14%
Utilização de acostagem	432.233	2%	276.074	1%
Infraestrutura Terrestre	2.232.946	10%	2.635.753	13%
Armazenagem	102.211	0%	6.595	0%
Outras Receitas	12.838.967	55%	9.308.965	47%
Aluguéis/Arrendamentos	11.947.084	51%	8.885.944	45%
Outras Receitas	891883	4%	423.021	2%
17.2 Receita Financeira	467.363	2%	578.925	3%
Receitas Financeiras	467.363	2%	578.925	3%
Total Receitas	23.339.540	100%	19.779.336	100%

18. Despesas e Custos

A Companhia Docas PB tem como despesas e custos no decorrer dos exercícios de 2024 e 2023 a composição a seguir, distribuídas por natureza dos gastos:

Natureza dos Custos e Despesas	2024		Total
	Custos dos Produtos/ Serviços	Despesas Gerais e Administrativas	
Materiais	-	50.825	50.825
Serviços de Terceiros	1.509.046	5.459.550	6.968.596
Pessoal, e Administradores	288.467	7.139.643	7.428.110


PORTO DE CABEDELLO
 COMPANHIA DOCAS DA PARAIBA
RICARDO BARBOSA
 DIRETOR PRESIDENTE

COMPANHIA DOCAS DA PARAIBA
 Notas explicativas às demonstrações financeiras
 Exercícios findos em 31 de dezembro de 2024 e 2023 (em R\$ 1,00)

Depreciações	-	2.560.401	2.560.401
Despesa Financeira	-	247.152	247.152
Outros Custos e Despesas	-	2.405.190	2.405.190
	1.797.513	17.862.761	19.660.274

Natureza dos Custos e Despesas	2023		
	Custos dos Produtos/Serviços	Despesas Gerais e Administrativas	Total
Materiais	131	108.124	108.255
Serviços de Terceiros	1.437.679	5.093.056	6.530.735
Pessoal, e Administradores	218.312	5.651.538	5.869.850
Depreciações	-	2.016.043	2.016.043
Despesa Financeira	-	112.594	112.594
Outros Custos e Despesas	-	2.472.730	2.472.730
	1.656.122	15.454.085	17.110.207

19. Instrumentos Financeiros

A companhia DOCAS PB não possui operações envolvendo instrumentos financeiros derivativos.

20. Partes Relacionadas


A Companhia DOCAS PB tem como seu principal acionista o Governo do Estado de da Paraíba e, no exercício findo em 31 de dezembro de 2024, não realizou transações de qualquer natureza com partes relacionadas, exceto a integralização de capital do Governo do Estado da Paraíba para melhoria operacional da companhia com a Dragagem do terminal portuário.

21. Seguros

A Companhia mantém seguros com a cobertura contratada considerada suficiente pela Administração para cobrir eventuais riscos sobre seus ativos e/ou responsabilidades.

22. Eventos Subsequentes

Até a presente data, a Companhia DOCAS PB não identificou quaisquer eventos subsequentes significativos para divulgação em suas Demonstrações Financeiras em 31 de dezembro de 2024.


 PORTO DE CABEDELO
 COMPANHIA DOCAS DA PARAIBA
RICARDO BARBOSA
 DIRETOR PRESIDENTE


a Lucía de Souza
 Contadora - CRC-PB 008319/D-1
 CPF: 023.644.404-24